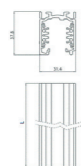


surface mounting version | wersja nastropowa

track | szyna

- 1450.2000_C L=2000mm
 1450.3000_C L=3000mm
 1450.4000_C L=4000mm



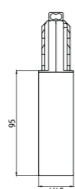
live end (feed) | zaślepki zasilające

earthing left | uziemienie lewe

1451.0002_C

earthing right | uziemienie prawe

1451.0001_C



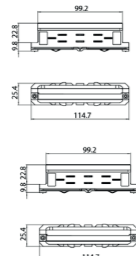
connectors | łączniki

floating mid feed | łącznik środkowy

1451.0003_C

straight coupler | łącznik wzdłużny

1451.0010_C



I coupler (feed) | łącznik w kształcie I

1451.0011_C

L coupler (feed) - earthing outside | łącznik w kształcie L - uziemienie zewnętrzne

1451.0012_C

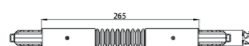
L coupler (feed) - earthing inside | łącznik w kształcie L - uziemienie wewnętrzne

1451.0013_C



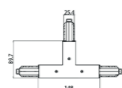
flex coupler (feed) | łącznik giętki

1451.0014_C



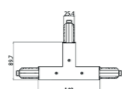
T coupler (feed) - earthing right | łącznik w kształcie T - uziemienie prawe

1451.0015_C inside | wewnętrzny
 1451.00151_C outside | zewnętrzny



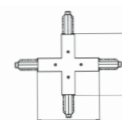
T coupler (feed) - earthing left | łącznik w kształcie T - uziemienie lewe

1451.0016_C inside | wewnętrzny
 1451.00161_C outside | zewnętrzny



X coupler (feed) | łącznik krzyżowy

1451.0017_C



bracket for suspensions version | wsporniki do wersji zwieszanej

pendant clip | uchwyt do wieszania
 for steel cables or pendant rod with 13mm dia | do stosowania z linką stalową lub zawieszaniem sztywnym o średnicy 13mm

1451.0005

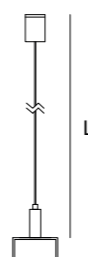


connection accessories | akcesoria do łączenia

adjustable steel cable | regulowana linka stalowa

can be cut on site, to be used with pendant clip | może być cięta; do zastosowania z uchwytem

1451.1000 L=1000mm
 1451.4000 L=4000mm



monting accessories | akcesoria montażowe

Accessories allow for easy and quick assembly the projector with adapter in a surface mounted way. The mounting accessories are also suitable for the DALI version. Available in two colours: black or white.

Akcesoria te umożliwiają łatwy i szybki montaż projektora z adapterem w sposób nastropowy. Akcesoria montażowe przystosowane są również dla oprawy w wersji DALI. Dostępne w dwóch kolorach: czarny lub biały.



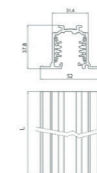
legend | legenda

C - color | kolor
 W - white | biały
 B - black | czarny

recessed version | wersja wpuszczana

track | szyna

- 1455.2000.10 L=2000mm
 1455.3000.10 L=3000mm
 1455.4000.10 L=4000mm



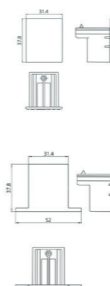
live end (feed) | zaślepki zasilające

earthing left | uziemienie lewe

1456.0002.10

earthing right | uziemienie prawe

1456.0001.10



connectors | łączniki

end flange | końcówka kołnierza

1456.0009.10

floating mid feed | łącznik środkowy

1456.0003.10

straight coupler | łącznik wzdłużny

1456.0010.10

I coupler (feed) | łącznik w kształcie I

1456.0011.10

T coupler (feed) - earthing right | łącznik w kształcie T - uziemienie prawe

1456.0016.10 inside | wewnętrzny
 1456.00161.10 outside | zewnętrzny

T coupler (feed) - earthing left | łącznik w kształcie T - uziemienie lewe

1456.0015.10 inside | wewnętrzny
 1456.00151.10 outside | zewnętrzny

X coupler (feed) | łącznik krzyżowy

1456.0017.10



monting accessories | akcesoria montażowe

Accessories allow for easy and quick assembly the projector with adapter in a recessed way. The mounting accessories are also suitable for the DALI version. Available in two colours: black or white.

Akcesoria te umożliwiają łatwy i szybki montaż projektora z adapterem w sposób wpuszczany. Akcesoria montażowe przystosowane są również dla oprawy w wersji DALI. Dostępne w dwóch kolorach: czarny lub biały.



legend | legenda

C - color | kolor
 W - white | biały
 B - black | czarny